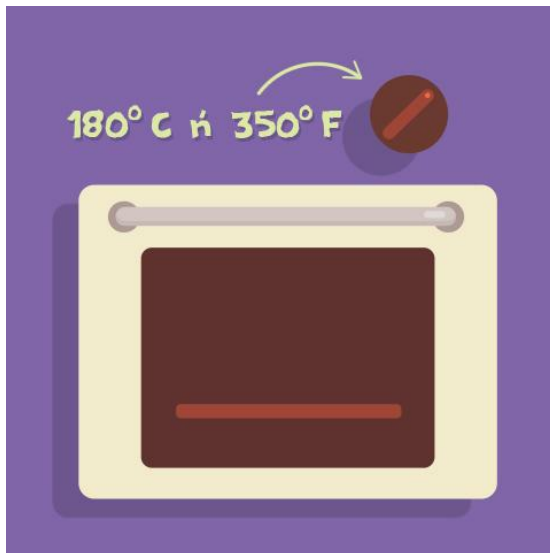




ΒΗΜΑΤΑ



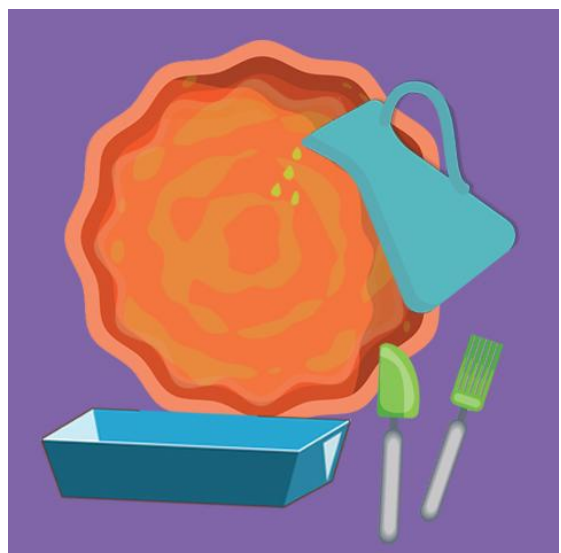
1. Ζήτησε από τον/τη βοηθό σου να προθερμάνει τον φούρνο στους 180°C ή στους 350°F.




2. Ανακάτεψε καλά σε μια λεκάνη τα αυγά με το μέλι.



3. Σιγά -σιγά πρόσθεσε το αλεύρι, τους ξηρούς καρπούς φιλοκομμένους, το σουσάμι κι αν θέλεις λίγη κανέλα.



4. Άλειψε με λίγο λάδι ένα ταψί ή μια φόρμα κέικ και άπλωσε τη ζύμη ομοιόμορφα.



5. Ζήτησε από τον/τη βοηθό σου να βάλει τη μελόπιτα στον φούρνο για να ψηθεί για μισή ώρα περίπου.



6. Τώρα μπορείτε με τον/τη βοηθό σου να βγάλετε τη μελόπιτα από τον φούρνο. Όταν κρυώσει χρησιμοποίησε σουσάμι ή/και κανέλα για να τη διακοσμήσεις.